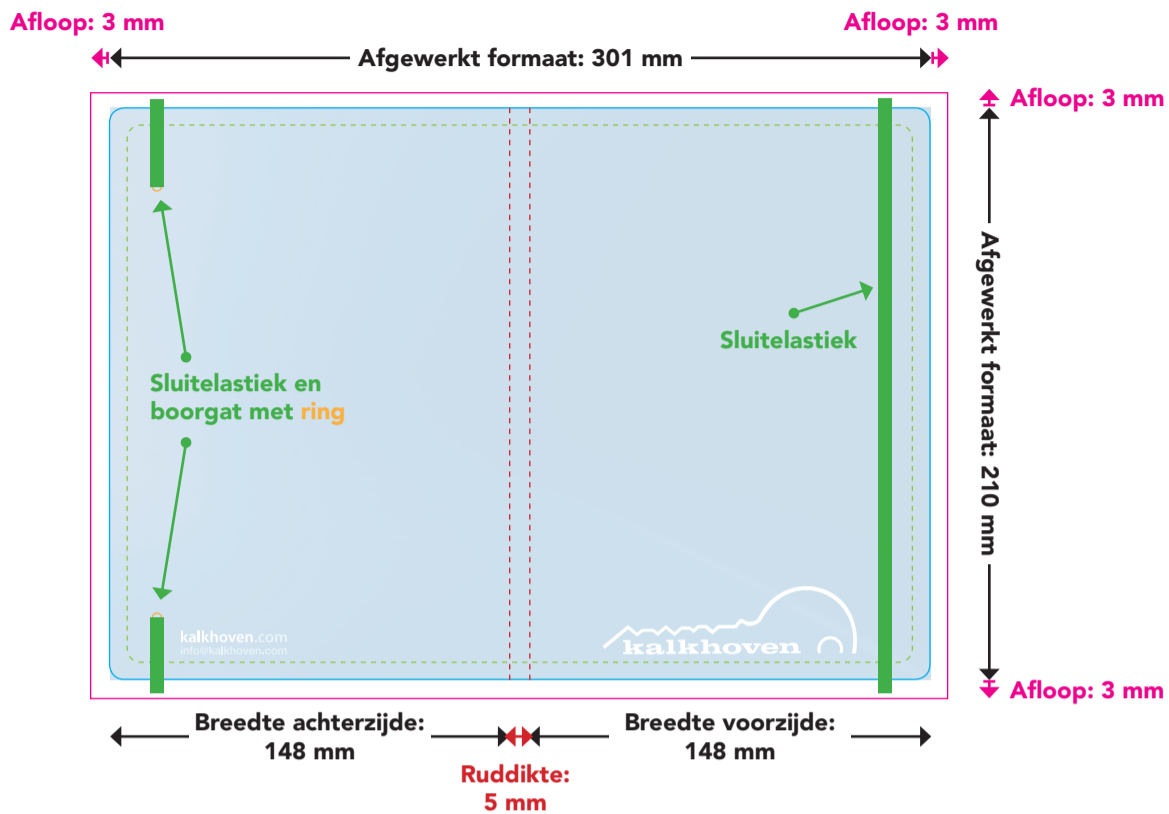
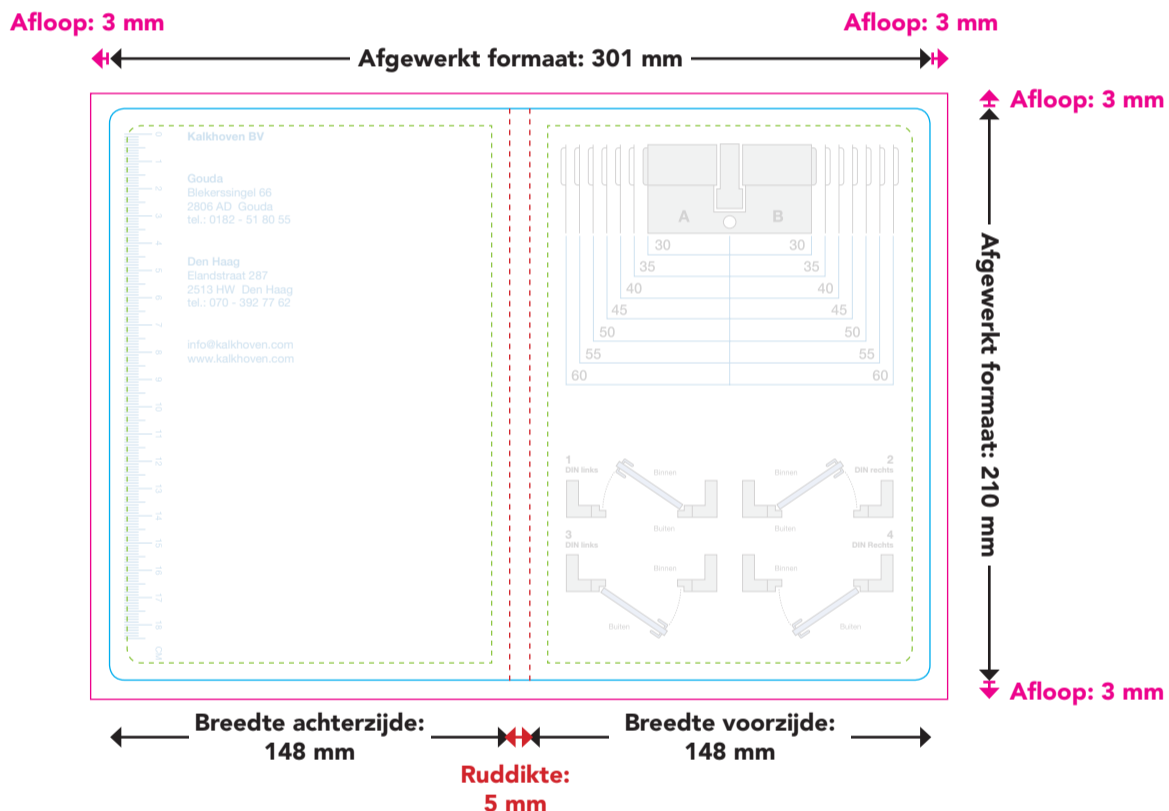



OMSLAG BUITENZIJD




OMSLAG BINNENZIJD



INHOUD LINKS



INHOUD RECHTS



• AFGEWERKT FORMAAT

- 148 x 210 mm

• ZETSPIEGEL

(Ruimte waarbinnen belangrijke teksten en beeldelementen moeten staan)

- Omslag buitenzijde:

- 301 x 210 mm (rugdikte 5mm)

• - Let op!: Geen teksten plaatsen binnen 5 mm van de rand van het papier

- Omslag binnenzijde:

- 301 x 210 mm (rugdikte 5mm)

• - Let op!: Geen teksten plaatsen binnen 5 mm van de rand van het papier

• - Let op!: Op de rugstrook + 5 mm links en rechts van de rug geen bedrukking plaatsen i.v.m. lijmen

- Inhoud:

- 148 x 210 mm

• - Let op!: Geen teksten plaatsen binnen 5 mm van de rand van het papier en binnen 5 mm van de rug

• AFLOOP

(Ruimte die noodzakelijk is voor een nette verwerking naar het afgewerkte formaat van uw kalender)

- Voor de omslag geldt **3 mm** extra beeld links, rechts, aan de kop en aan de staart zetten

- Voor de inhoud geldt **2 mm** extra beeld links, rechts, aan de kop en aan de staart zetten

AANLEVEREN MATERIAAL

• Acrobat PDF

- pdf gemaakt met het *Kalendergigant*-profiel (op te vragen bij één van onze verkopers)

- snijtekens: 5 mm van de rand

- afloop: volgens specificaties als boven vermeld

• Adobe Indesign

- indd-document + alle gebruikte fonts en beeldelementen aanleveren (Bestand->Pakket...)

• Quark Xpress

- qxd-document + alle gebruikte fonts en beeldelementen aanleveren. (Archief->Bewaren voor servicebureau...)

• Adobe Illustrator

- aanleveren als eps-bestand

- alle gebruikte fonts meeleveren of omzetten naar lettercontouren

• Logo's

- onze voorkeur gaat uit naar een vector georiënteerd-eps bestand

- indien dit niet mogelijk is, zijn andere bestandsformaten in overleg met ons eventueel ook mogelijk

• Foto's

- moeten op ware grootte met een resolutie van minimaal 300 dpi worden aangeleverd

- aanleveren als eps-/psd-/tif-bestand of jpg-bestand (hoogste kwaliteit)

- in CMYK of grijswaarden (NIET IN RGB !!!)

• Kleuren

- Enkel CMYK kleuren (géén RGB)

LET OP !!!

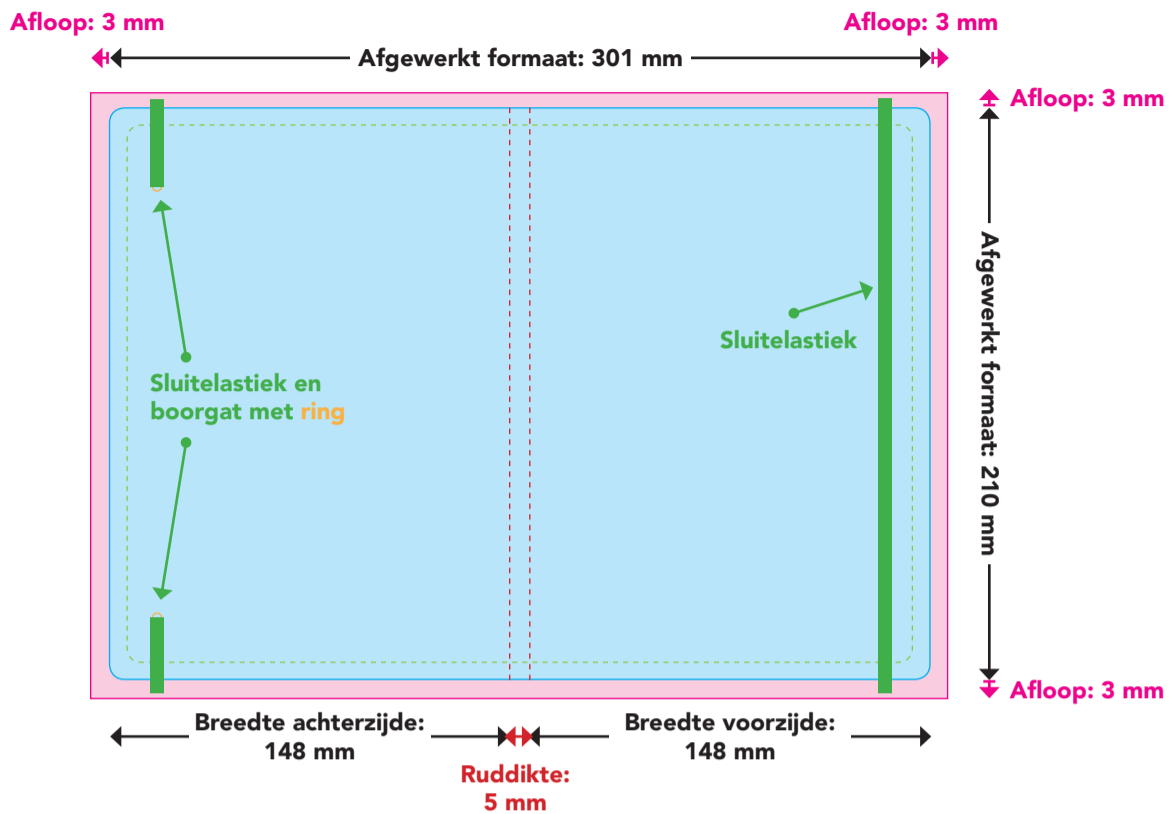
Dit is een verkleinde weergave !!

Gelieve de opmaak op ware grootte en in een **nieuw document** te maken volgens de specificaties en richtlijnen rechts op dit infoblad beschreven.

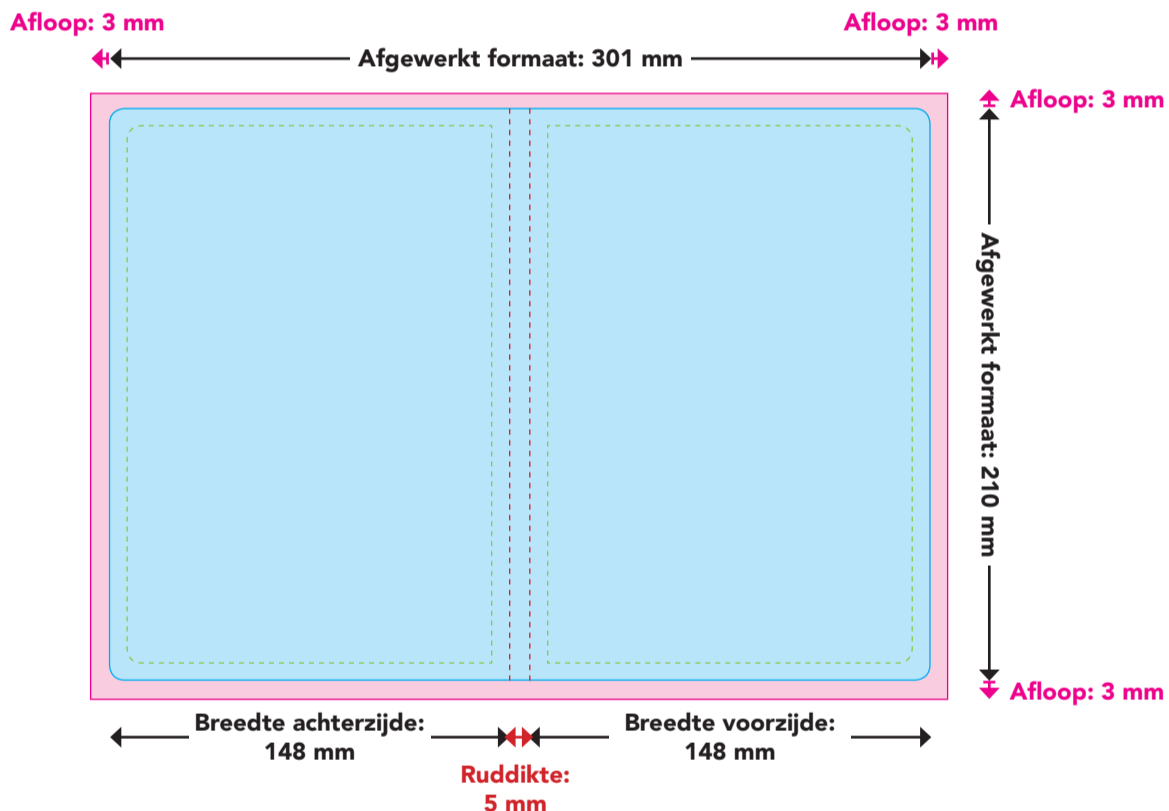
Dus **niet** in deze pdf opmaken !!



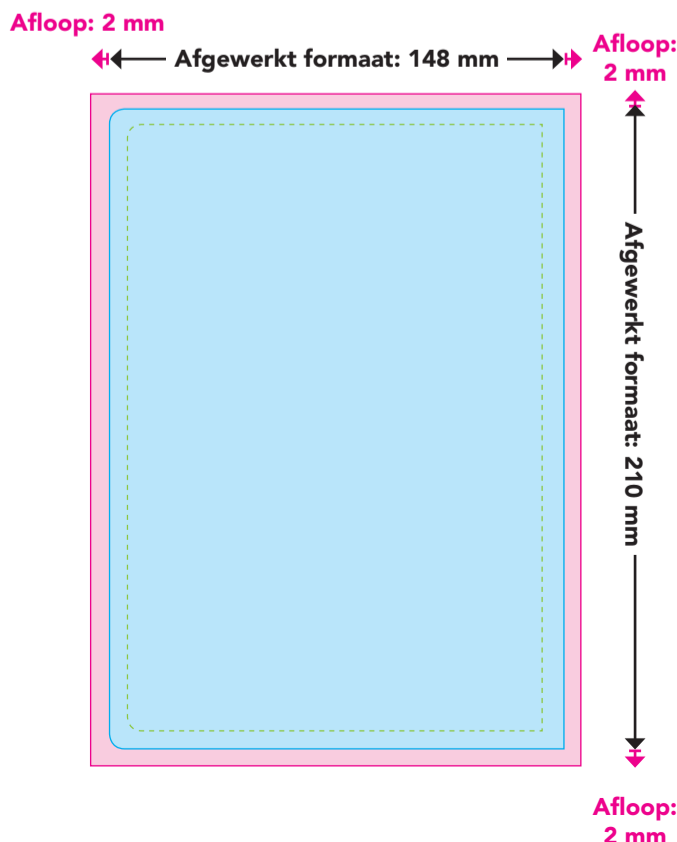
OMSLAG BUITENZIJD




OMSLAG BINNENZIJD



INHOUD LINKS



INHOUD RECHTS



• AFGEWERKT FORMAAT

- 148 x 210 mm

• ZETSPIEGEL

(Ruimte waarbinnen belangrijke teksten en beeldelementen moeten staan)

- Omslag buitenzijde:

- 301 x 210 mm (rugdikte 5mm)

• - Let op!: Geen teksten plaatsen binnen 5 mm van de rand van het papier

- Omslag binnenzijde:

- 301 x 210 mm (rugdikte 5mm)

• - Let op!: Geen teksten plaatsen binnen 5 mm van de rand van het papier

• - Let op!: Op de rugstrook + 5 mm links en rechts van de rug geen bedrukking plaatsen i.v.m. lijmen

- Inhoud:

- 148 x 210 mm

• - Let op!: Geen teksten plaatsen binnen 5 mm van de rand van het papier en binnen 5 mm van de rug

• AFLOOP

(Ruimte die noodzakelijk is voor een nette verwerking naar het afgewerkte formaat van uw kalender)

- Voor de omslag geldt **3 mm** extra beeld links, rechts, aan de kop en aan de staart zetten

- Voor de inhoud geldt **2 mm** extra beeld links, rechts, aan de kop en aan de staart zetten

AANLEVEREN MATERIAAL

• Acrobat PDF

- pdf gemaakt met het Kalendergigant-profiel (op te vragen bij één van onze verkopers)

- snijtekens: 5 mm van de rand

- afloop: volgens specificaties als boven vermeld

• Adobe Indesign

- indd-document + alle gebruikte fonts en beeldelementen aanleveren (Bestand->Pakket...)

• Quark Xpress

- qxd-document + alle gebruikte fonts en beeldelementen aanleveren. (Archief->Bewaren voor servicebureau...)

• Adobe Illustrator

- aanleveren als eps-bestand

- alle gebruikte fonts meeleveren of omzetten naar lettercontouren

• Logo's

- onze voorkeur gaat uit naar een vector georiënteerd-eps bestand

- indien dit niet mogelijk is, zijn andere bestandsformaten in overleg met ons eventueel ook mogelijk

• Foto's

- moeten op ware grootte met een resolutie van minimaal 300 dpi worden aangeleverd

- aanleveren als eps-/psd-/tif-bestand of jpg-bestand (hoogste kwaliteit)

- in CMYK of grijswaarden (NIET IN RGB !!!)

• Kleuren

- Enkel CMYK kleuren (géén RGB)

LET OP !!!

Dit is een verkleinde weergave !!

Gelieve de opmaak op ware grootte en in een **nieuw document** te maken volgens de specificaties en richtlijnen rechts op dit infoblad beschreven.

Dus **niet** in deze pdf opmaken !!

