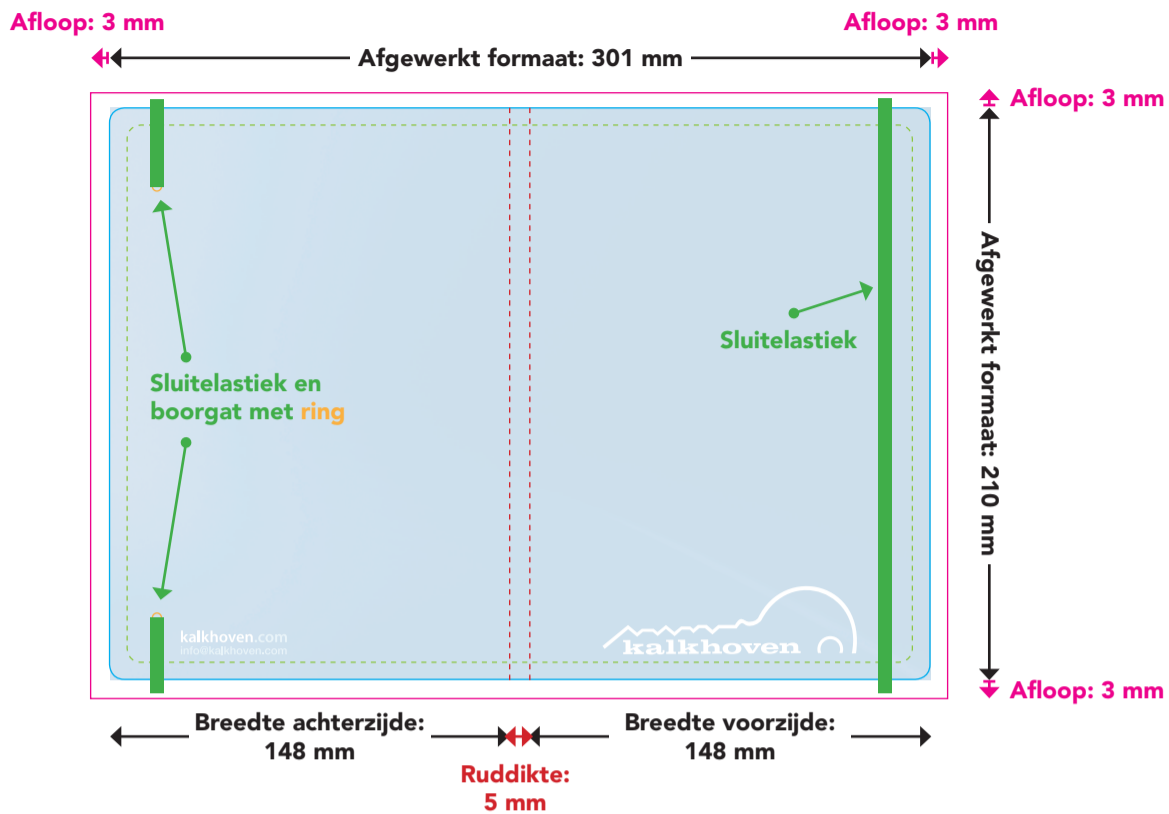
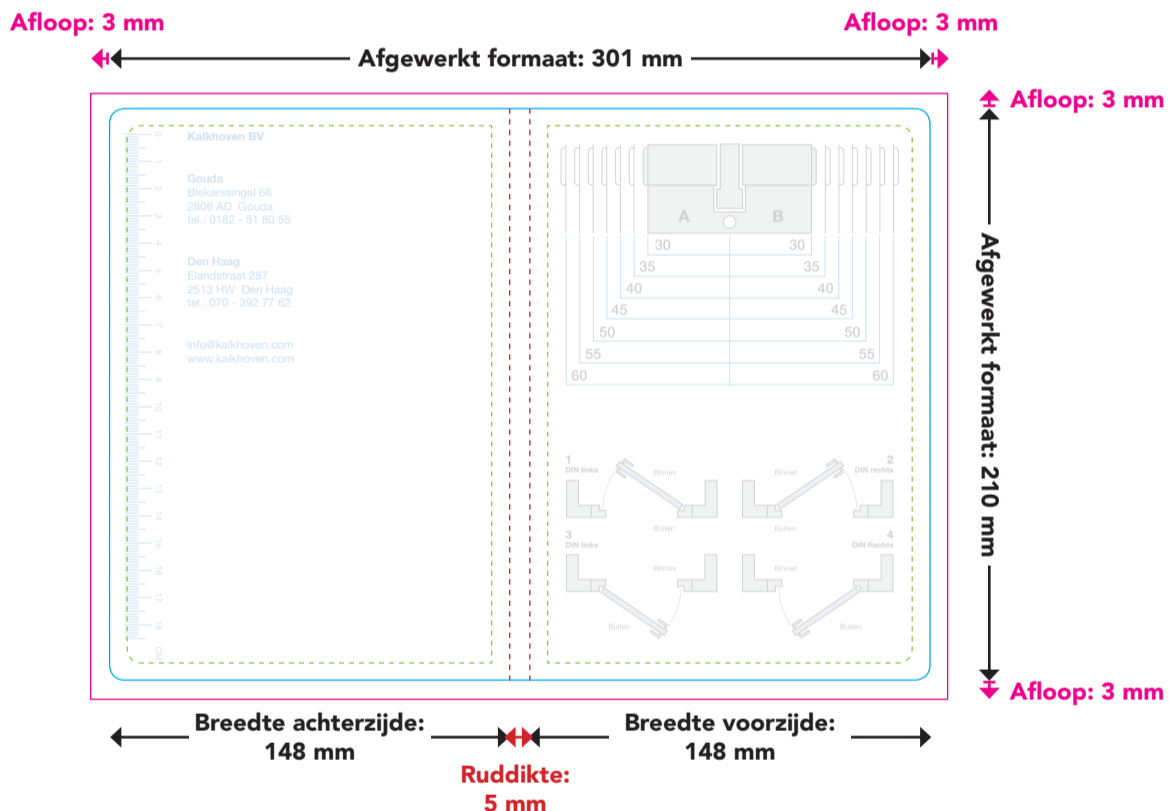


OMSLAG BUITENZIJD



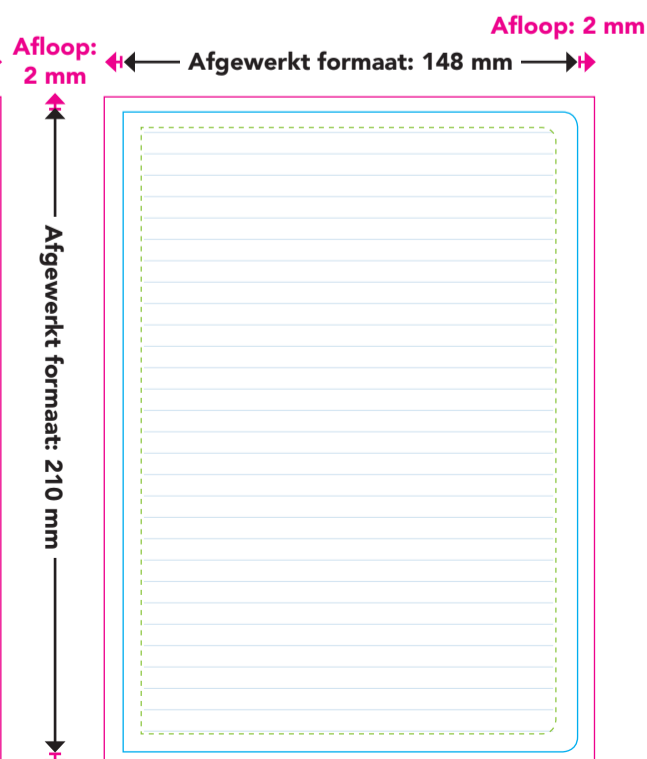
OMSLAG BINNENZIJD



INHOUD LINKS



INHOUD RECHTS



Afloop: 2 mm

• AFGEWERKT FORMAAT

- 148 x 210 mm

• ZETSPIEGEL

(Ruimte waarbinnen belangrijke teksten en beeldelementen moeten staan)

- Omslag buitenzijde:

- 301 x 210 mm (rugdikte 5mm)

• - Let op!: Geen teksten plaatsen binnen 5 mm van de rand van het papier

- Omslag binnenzijde:

- 301 x 210 mm (rugdikte 5mm)

• - Let op!: Geen teksten plaatsen binnen 5 mm van de rand van het papier

• - Let op!: Op de rugstrook + 5 mm links en rechts van de rug geen bedrukking plaatsen i.v.m. lijmen

- Inhoud:

- 148 x 210 mm

• - Let op!: Geen teksten plaatsen binnen 5 mm van de rand van het papier en binnen 5 mm van de rug

• AFLOOP

(Ruimte die noodzakelijk is voor een nette verwerking naar het afgewerkte formaat van uw kalender)

- Voor de omslag geldt 3 mm extra beeld links, rechts, aan de kop en aan de staart zetten

- Voor de inhoud geldt 2 mm extra beeld links, rechts, aan de kop en aan de staart zetten

AANLEVEREN MATERIAAL

• Acrobat PDF

- pdf gemaakt met het Kalendergigant-profiel (op te vragen bij één van onze verkopers)

- snijtekens: 5 mm van de rand

- afloop: volgens specificaties als boven vermeld

• Adobe Indesign

- indd-document + alle gebruikte fonts en beeldelementen aanleveren (Bestand->Pakket...)

• Quark Xpress

- qxd-document + alle gebruikte fonts en beeldelementen aanleveren. (Archief->Bewaren voor servicebureau...)

• Adobe Illustrator

- aanleveren als eps-bestand

- alle gebruikte fonts meeleveren of omzetten naar lettercontouren

• Logo's

- onze voorkeur gaat uit naar een vector georiënteerd-eps bestand

- indien dit niet mogelijk is, zijn andere bestandsformaten in overleg met ons eventueel ook mogelijk

• Foto's

- moeten op ware grootte met een resolutie van minimaal 300 dpi worden aangeleverd

- aanleveren als eps-/psd-/tif-bestand of jpg-bestand (hoogste kwaliteit)

- in CMYK of grijswaarden (NIET IN RGB !!!)

• Kleuren

- Enkel CMYK kleuren (géén RGB)

LET OP !!!

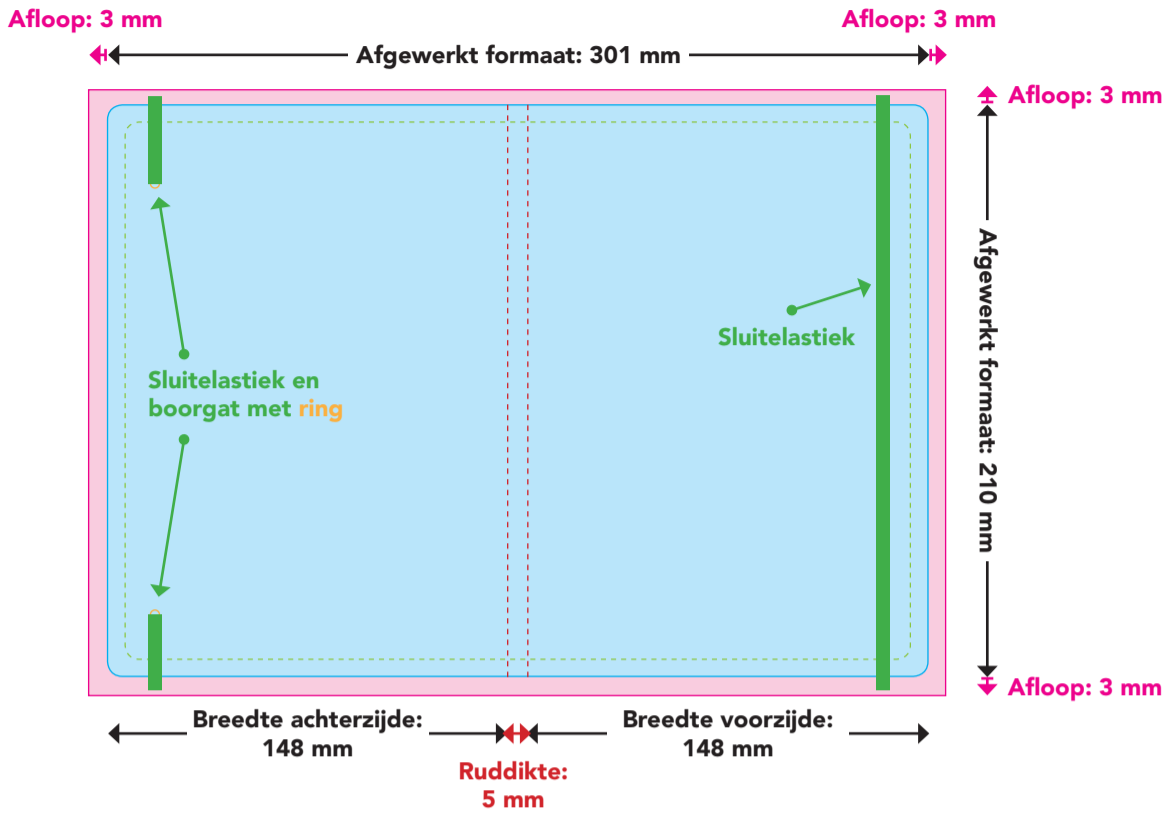
Dit is een verkleinde weergave !!

Gelieve de opmaak op ware grootte en in een nieuw document te maken volgens de specificaties en richtlijnen rechts op dit infoblad beschreven.

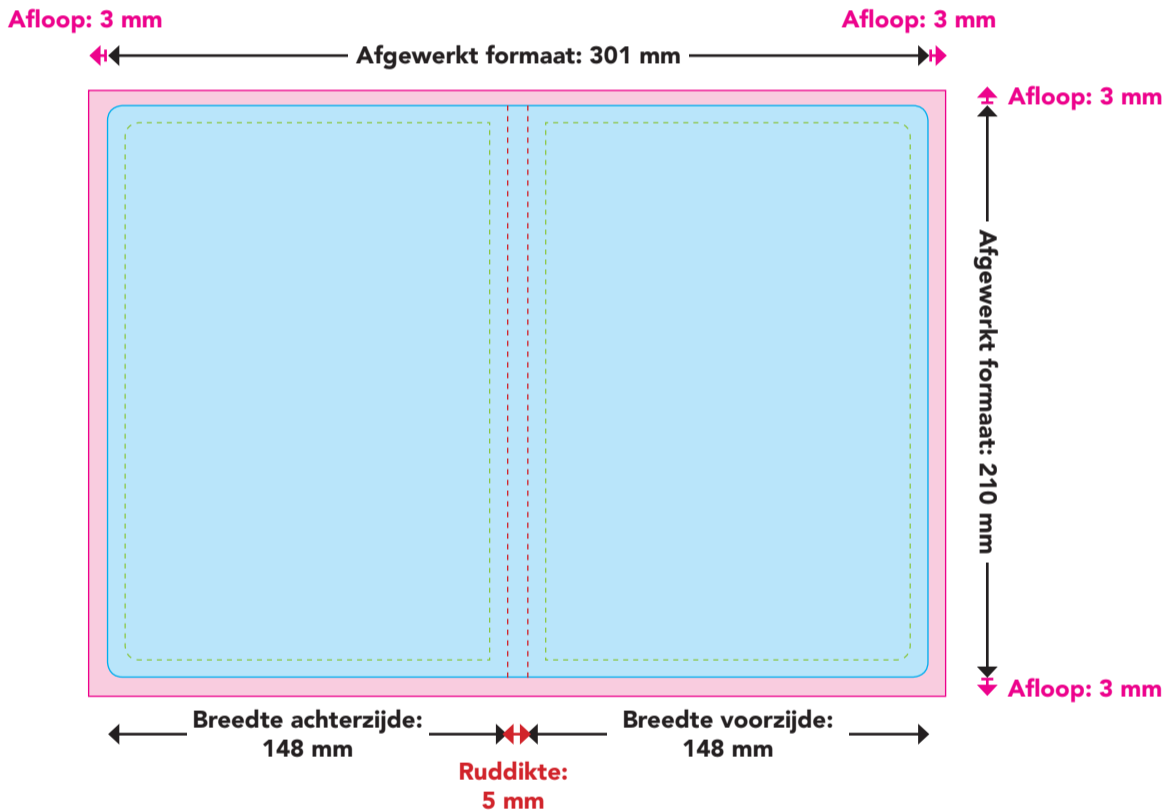
Dus niet in deze pdf opmaken !!



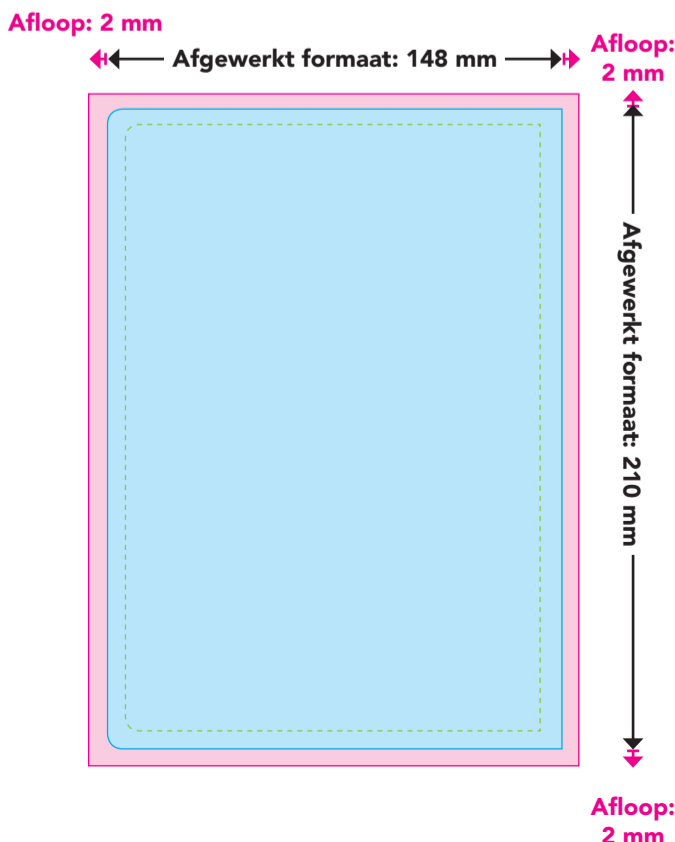
OMSLAG BUITENZIJD




OMSLAG BINNENZIJD



INHOUD LINKS



INHOUD RECHTS



• AFGEWERKT FORMAAT

- 148 x 210 mm

• ZETSPIEGEL

(Ruimte waarbinnen belangrijke teksten en beeldelementen moeten staan)

- Omslag buitenzijde:

- 301 x 210 mm (rugdikte 5mm)

• - Let op!: Geen teksten plaatsen binnen 5 mm van de rand van het papier

- Omslag binnenzijde:

- 301 x 210 mm (rugdikte 5mm)

• - Let op!: Geen teksten plaatsen binnen 5 mm van de rand van het papier

• - Let op!: Op de rugstrook + 5 mm links en rechts van de rug geen bedrukking plaatsen i.v.m. lijmen

- Inhoud:

- 148 x 210 mm

• - Let op!: Geen teksten plaatsen binnen 5 mm van de rand van het papier en binnen 5 mm van de rug

• AFLOOP

(Ruimte die noodzakelijk is voor een nette verwerking naar het afgewerkte formaat van uw kalender)

- Voor de omslag geldt **3 mm** extra beeld links, rechts, aan de kop en aan de staart zetten

- Voor de inhoud geldt **2 mm** extra beeld links, rechts, aan de kop en aan de staart zetten

AANLEVEREN MATERIAAL

• Acrobat PDF

- pdf gemaakt met het Kalendergigant-profiel (op te vragen bij één van onze verkopers)

- snijtekens: 5 mm van de rand

- afloop: volgens specificaties als boven vermeld

• Adobe Indesign

- indd-document + alle gebruikte fonts en beeldelementen aanleveren (Bestand->Pakket...)

• Quark Xpress

- qxd-document + alle gebruikte fonts en beeldelementen aanleveren. (Archief->Bewaren voor servicebureau...)

• Adobe Illustrator

- aanleveren als eps-bestand

- alle gebruikte fonts meeleveren of omzetten naar lettercontouren

• Logo's

- onze voorkeur gaat uit naar een vector georiënteerd-eps bestand

- indien dit niet mogelijk is, zijn andere bestandsformaten in overleg met ons eventueel ook mogelijk

• Foto's

- moeten op ware grootte met een resolutie van minimaal 300 dpi worden aangeleverd

- aanleveren als eps-/psd-/tif-bestand of jpg-bestand (hoogste kwaliteit)

- in CMYK of grijswaarden (NIET IN RGB !!!)

• Kleuren

- Enkel CMYK kleuren (géén RGB)

LET OP !!!

Dit is een verkleinde weergave !!

Gelieve de opmaak op ware grootte en in een **nieuw document** te maken volgens de specificaties en richtlijnen rechts op dit infoblad beschreven.

Dus **niet** in deze pdf opmaken !!

